GLOBAL ARROW FUND

Diagonal Asset Management

Perfil de risc CSSF



L'indicador resumit de risc és una guia del nivell de risc d'aquest producte en comparació amb altres productes. Mostra les probabilitats que el producte perdi diners degut a l'evolució dels mercats. Hem classificat aquest producte en la classe de risc 4 en una escala de 7, en la qual 4 significa un risc mitjà. Aquesta avaluació qualifica la possibilitat de sofrir pèrdues en rendibilitats futures com a mitjana. Aquest indicador fa referència al nivell de risc al qual es pot veure exposat el valor de la participació, és a dir, a les pujades potencials i baixades de la inversió. La resta de riscos es descriuen en el fullet del producte financer. Aquesta dada és indicativa del risc del producte d'inversió i està calculat sobre la base de dades històriques que, no obstant això, pot no constituir una indicació fiable del futur perfil de risc. A més, no hi ha garanties que la categoria indicada vagi a romandre inalterable i pot variar al llarg del temps. Aquest producte no inclou cap protecció contra l'evolució futura del mercat, per la qual cosa podria perdre una part o la totalitat de la seva inversió.

Característiques

Codi ISIN	LU1404337138
Categoria Morningstar™	Flexible Allocation Global
Investment Manager	Diagonal AM (ESP)
Investment Advisor	Trea AM (ESP)
Manager Company	Adepa AM (LUX)
Banc Depositari	Quintet Private Bank (LUX)
Entitat Reguladora	CSSF (LUX)
Auditor	KPMG Luxemburg
Reglament Unió Europea	UCITS
Data de Constitució	26/06/2002
Inversió mínima	1.000 EUR
Comissió de gestió	1,7%
Comissió rendiment	8,5% s/beneficis
Comissió de subscripció	No
Comissió reemborsament	No

Evolució des de l'inici

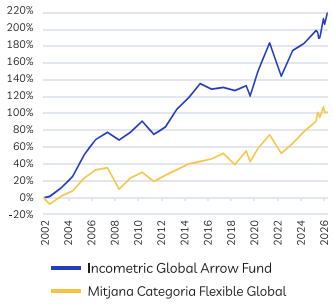

Top 10 posicions

Puig Brands	5,7%
Marsh & McLennan	5,5%
S&P Global	5,3%
Fagron	5,1%
Atalaya Mining Copper	5,1%
Robertet	4,7%
Amadeus	4,7%
Edwards Lifesciences	4,5%
Canadian National Railway	4,4%
CIE Automotive	4,1%

Sectors

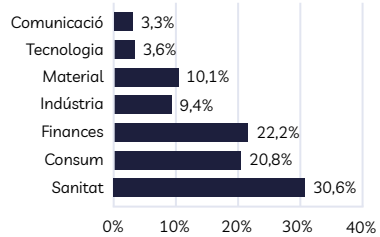

Rendibilitat

1 mes	4,5%
3 mesos	4,2%
YTD	7,0%
1 any	9,0%
3 anys	28,7%
5 anys	12,8%
Des de l'inici	220,9%

Comentari

Els mercats van viure un canvi de tendència important durant el mes d'octubre. El sector tecnològic, que havia estat un dels principals motors de les borses durant bona part de l'any, va patir una correcció forta. Els inversors van buscar refugi en sectors més defensius, en un entorn marcat per l'encariment del petroli i les pressions inflacionistes.

Pel que fa a la renda variable, l'IBEX 35 va caure un 4%, arrossegat pel sector bancari i l'Euro Stoxx 50 va perdre un 2,2%. A Wall Street, el Nasdaq-100 va retrocedir un 6,7% a causa dels dubtes sobre les inversions en intel·ligència artificial. L'S&P 500 va aguantar millor (-0,9%). En aquest entorn, el fons va aconseguir una rendibilitat positiva del 4,5%, gràcies a una exposició molt baixa al sector tecnològic i a un pes més elevat als sectors de salut, consum bàsic i serveis financers. També per l'apreciació del dòlar respecte de l'euro.

El deute públic nord-americà va tenir un bon comportament, especialment en els venciments a llarg termini. La rendibilitat del bo a deu anys va arribar al 5,36% i va acabar l'octubre al 4,94%. Tant la Reserva Federal com el Banc Central Europeu van mantenir els tipus d'interès sense canvis, tot i que dos membres de la Reserva Federal es van pronunciar a favor d'apujar-los.

De cara als darrers mesos de l'any, el preu del petroli Brent, per sobre dels 110 dòlars, continua pressionant la inflació i fa més probable que hi pugui haver noves pujades dels tipus d'interès. Tot I això, una possible reducció de les tensions a l'Orient Mitjà i uns bons resultats empresarials podrien donar suport a les borses. Les correccions recents també poden obrir oportunitats per invertir en empreses de qualitat a preus més atractius. En aquest escenari, mantenir una cartera ben diversificada i gestionar adequadament el risc continuarà sent essencial per fer front a possibles episodis de volatilitat.

Política inversora

Incometric Global Arrow Fund ofereix als inversors una gestió activa amb una clara vocació cap a negocis compounder. Aquests negocis es caracteritzen per tenir creixements de beneficis elevats i constants gràcies al fet que gaudeixen d'algun avantatge competitiu. La inversió pot ser en qualsevol mena d'actiu i de manera directa o a través d'Institucions d'Inversió Col·lectiva (IIC).

La valoració dels actius es focalitzarà en dos aspectes:

- Negoci
- Creixement

L'estudi del negoci es basa a determinar l'avantatge competitiu de l'empresa i el seu manteniment a llarg termini. D'aquesta manera, la capacitat de reinversió elevada es manté, la qual cosa es tradueix en un increment de beneficis també elevat. El creixement se centra en el preu (poder de fixació de preus i/o traspàs d'inflació de costos), volum (creixement de mercat o increment quota de mercat), noves categories i M&A.

La vocació del fons és a llarg termini. Aquesta situació implica que el fons tingui una baixa rotació d'actius i una concentració en els millors negocis.

Per a evitar biaixos cognitius, el fons té un procés de gestió clar en el qual no s'inverteix més d'un 30% en un únic sector/temàtica, ni tampoc la inversió inicial és superior al 6% en un actiu. L'alineació d'interessos és total pel fet d'invertir-hi personalment els diferents actors del fons.

GLOBAL ARROW FUND

Diagonal Asset Management

Tipus d'actiu

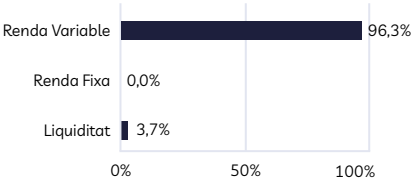

Top 5 Divises

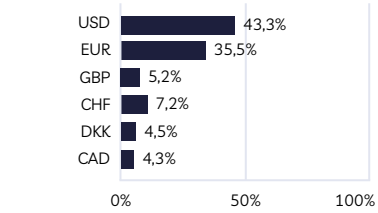

Rendibilitat anual i mensual (%)

	Any	Gen	Feb	Mar	Abr	Mai	Jun	Jul	Ago	Set	Oct	Nov	Des
2026	**7,0%**	0,5%	1,4%	-8,9%	4,8%	2,7%	0,5%	2,5%	1,7%	-2,4%	4,5%		
2025	**6,1%**	3,4%	-1,3%	-8,2%	-3,1%	6,8%	0,9%	1,0%	1,0%	1,2%	3,2%	0,2%	1,7%
2024	**2,5%**	0,8%	1,1%	1,8%	-1,9%	0,6%	0,0%	0,0%	0,8%	-0,6%	-2,4%	3,8%	-1,4%
2023	**12,5%**	3,3%	0,5%	-1,0%	0,5%	0,6%	2,7%	2,4%	-1,8%	-2,2%	-3,2%	6,1%	4,4%
2022	**-13,9%**	-8,1%	-1,9%	0,3%	0,6%	-1,4%	-4,3%	3,5%	-0,3%	-3,6%	1,7%	1,1%	-1,7%
2021	**13,4%**	0,1%	1,4%	1,3%	2,9%	-0,1%	3,2%	1,3%	1,4%	-2,3%	3,3%	-0,9%	1,2%
2020	**7,4%**	0,1%	-2,7%	-7,8%	5,3%	3,2%	0,8%	1,5%	2,5%	-0,6%	-1,4%	5,3%	1,8%
2019	**2,6%**	0,3%	1,2%	0,2%	-0,2%	-0,4%	-0,1%	1,0%	-0,1%	0,3%	-0,3%	0,1%	0,7%
2018	**-1,6%**	-0,1%	-0,1%	-0,5%	1,2%	1,3%	0,4%	0,6%	0,3%	-0,4%	-3,8%	-0,2%	-0,3%
2017	**0,9%**	0,7%	0,0%	-0,1%	1,2%	0,6%	0,2%	-1,0%	-0,5%	0,3%	0,3%	-1,0%	0,3%
2016	**-2,1%**	-4,0%	-0,9%	2,2%	-0,1%	-0,3%	-0,3%	1,1%	-0,7%	-0,3%	-0,3%	-0,3%	1,8%
2015	**7,3%**	4,2%	2,6%	1,5%	2,4%	-0,8%	-1,6%	0,8%	-4,6%	0,9%	2,7%	2,6%	-3,1%
2014	**6,5%**	-2,0%	2,9%	-0,6%	-0,5%	1,7%	0,4%	0,4%	0,9%	0,7%	-0,5%	2,6%	0,5%
2013	**11,4%**	1,4%	1,5%	3,3%	0,5%	2,6%	-4,2%	3,1%	-1,2%	2,9%	0,7%	1,5%	-1,0%
2012	**5,2%**	6,0%	-2,5%	0,8%	-0,4%	-0,2%	-0,3%	2,6%	0,2%	-0,1%	-1,2%	0,3%	0,2%
2011	**-8,6%**	-2,0%	-0,3%	-1,4%	1,1%	-0,2%	-2,3%	1,9%	-8,2%	0,8%	0,6%	-1,7%	3,2%
2010	**7,9%**	-1,7%	0,3%	3,8%	0,5%	0,3%	0,0%	-1,9%	-0,1%	1,7%	0,7%	1,6%	2,5%
2009	**5,5%**	0,4%	0,1%	0,4%	0,3%	0,6%	-0,5%	0,5%	0,7%	0,9%	-0,5%	1,2%	1,4%
2008	**-5,2%**	-1,6%	1,3%	-1,5%	1,6%	0,5%	-0,8%	-1,5%	0,0%	-1,0%	-0,7%	-0,6%	-0,9%
2007	**4,8%**	1,9%	-0,8%	1,9%	2,1%	2,0%	0,7%	0,8%	-0,7%	0,1%	1,2%	-4,4%	0,1%
2006	**11,9%**	2,7%	2,1%	1,0%	0,4%	-3,6%	-1,9%	1,3%	1,5%	1,5%	3,3%	0,7%	2,6%
2005	**21,1%**	3,2%	2,5%	0,2%	-0,9%	2,7%	2,4%	2,6%	-0,1%	4,5%	-2,1%	2,6%	1,9%
2004	**12,7%**	3,7%	1,8%	-0,1%	1,9%	-1,2%	1,7%	-0,4%	-0,1%	0,7%	0,4%	1,8%	1,9%
2003	**10,0%**	0,2%	-0,6%	0,0%	1,1%	0,8%	2,0%	2,2%	3,1%	-2,7%	3,7%	-0,2%	0,1%
2002	**1,1%**							0,2%	0,2%	0,2%	0,1%	0,2%	0,2%

INVESTMENT MANAGER - DIAGONAL ASSET MANAGEMENT / Espanya

Diagonal Asset Management és una gestora formada per un grup de professionals amb àmplia experiència multidisciplinària units per la mateixa inquietud i missió: oferir serveis financers des d'una perspectiva més humana, centrant tot el seu esforç en el client. L'entitat es crea després d'anys d'experiència en l'assessorament financer i patrimonial, en un projecte únic, alineant valors i objectius financers amb els seus clients i evolucionant cap el que és avui Diagonal Asset Management. Són un equip d'assessors patrimonials amb més de 20 anys d'experiència i amb un volum de patrimoni en gestió que els situa entre els líders de l'assessorament i gestió independents. Servei, proximitat, implicació i compromís són els seus valors diferencials.

www.Diagonalam.com

MANAGER COMPANY - ADEPA ASSET MANAGEMENT / Luxemburg

Adepa és un grup financer independent, de propietat privada, amb una posició de lideratge al sector de la gestió d'actius. Des de 1980 brinda un suport excepcional a gestores de fons, bancs, inversors, promotors immobiliaris i de capital privat, Family Offices i assessors financers independents que operen a tot el món. Actualment està present a Luxemburg (Seu Central) , Itàlia, Espanya i Xile. Ofereix serveis enfocats a fons d'inversió domiciliats en múltiples jurisdiccions. Disposa d'una gamma àmplia de solucions innovadores basades en el coneixement i l'experiència adquirits durant més de dues dècades.

www.Adepa.com

DEPOSITARI - QUINTET PRIVATE BANK / Luxemburg

Quintet Private Bank, amb seu a Luxemburg, està present a 50 ciutats europees. Fundat el 1949 i amb segles d'herència col·lectiva a Europa i el Regne Unit, gestiona uns 100.000 milions d'euros en actius totals de clients. Àmpliament reconegut i premiat com a líder en Banca Privada, atén persones adinerades i les seves famílies, així com a una àmplia gamma de clients institucionals i professionals, inclosos Family Offices, Fundacions i gestors de fons externs.

www.Quintet.com

THE BANKER BANK OF THE YEAR 2025 LUXEMBOURG

PWM | THE BANKER GLOBAL PRIVATE BANKING AWARDS 2025 WINNER Best Private Bank in Europe

PRIVATE BANKER Global Wealth Awards 2025 OUTSTANDING PRIVATE BANK EUROPE WINNER 2025

EUROMONEY PRIVATE BANKING AWARDS 2025

Per a més informació

Servei d'atenció al client

+34 93 667 31 38

servicioatencionalcliente@diagonalam.com

O contacti amb el seu assessor financer

Advertència. Document elaborat amb fins informatius i no comercials. Les rendibilitats passades no són una garantia de rendibilitats futures. És possible que l'inversor no recuperi la quantitat de diners invertida originalment. Prohibida la seva distribució sense autorització. Es declina qualsevol responsabilitat pels perjudicis que es derivin del seu ús. No és una oferta, recomanació o invitació a subscriure participacions del fons. No es garanteix l'exactitud ni la integritat d'aquesta informació, encara que procedeix de fonts considerades fiables. Abans de realitzar qualsevol inversió en els productes descrits en el present document hauran d'examinar-detingudament els fullets de venda més recents, així com altres reglaments sobre fons d'inversió (o institucions d'inversió col·lectiva) i la informació legal bàsica que continguin. No s'ha de confiar en la informació sense haver-la comprovat abans. Abans de prendre una decisió d'inversió s'ha de consultar un assessor financer professional.

Fons d'inversió autoritzat i supervisat per la Commission de Surveillance du Secteur Financier (Luxemburg). Registrat per a la comercialització a Espanya. Traspassable fiscalment. Disponible a les plataformes Allfunds i Inversis. ISIN LU1404337138