

GLOBAL ARROW FUND

Diagonal
Asset Management

Perfil de riesgo CSSF

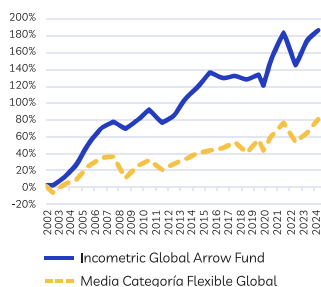


El indicador resumido de riesgo es una guía del nivel de riesgo de este producto en comparación con otros productos. Muestra las probabilidades de que el producto pierda dinero debido a la evolución de los mercados o porque no podamos pagarle. Hemos clasificado este producto en la clase de riesgo 4 en una escala de 7, en la que 4 significa un riesgo medio. Esta evaluación califica la posibilidad de sufrir pérdidas en rentabilidades futuras como media. Este indicador hace referencia al nivel de riesgo al que se puede ver expuesto el valor de la participación en este producto financiero, es decir, a las potenciales subidas y bajadas de su inversión. El resto de riesgos se describen en el folleto del producto financiero. Este dato es indicativo del riesgo del producto de inversión y está calculado en base a datos históricos que, no obstante, puede no constituir una indicación fiable del futuro perfil de riesgo. Además, no hay garantías de que la categoría indicada vaya a permanecer inalterable y puede variar a lo largo del tiempo. Este producto no incluye protección alguna contra la evolución futura del mercado, por lo que podría perder una parte o la totalidad de su inversión.

Características

Código ISIN	LU1404337138
Categoría Morningstar™	Flexible Allocation Global
Investment Manager	Diagonal AM (ESP)
Investment Advisor	Trea AM (ESP)
Manager Company	Adepa AM (LUX)
Banco Depositario	Quintet Private Bank (LUX)
Entidad Reguladora	CSSF (LUX)
Auditor	KPMG Luxembourg
Reglamento UE	UCITS
Fecha Constitución	26/06/2002
Inversión Mínima	1.000 EUR
Comisión de gestión	1,7%
Comisión s/beneficios	8,5%
Comisión Suscripción	No
Comisión Reembolso	No

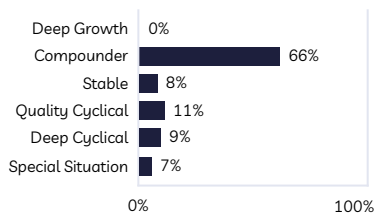
Evolución desde inicio



Top 10 posiciones

Berkshire Hathaway Inc-Cl B	4,3%
Atalaya Mining Plc	3,6%
Unitedhealth Group Inc	3,0%
Thermo Fisher Scientific Inc	2,3%
Lvmh Moet Hennessy Louis Vuitton	2,1%
Microsoft Corp	2,0%
Amazon.Com Inc	2,0%
Visa Inc-Class A Shares	1,9%
Nestle Sa-Reg	1,7%
Grifols Sa	1,7%

Tipo de negocio



Rentabilidad

1 mes	3,8%
3 meses	0,8%
YTD	4,0%
1 año	8,5%
3 años	1,56%
5 años	23,6%
Desde inicio	187,2%

Comentario



Este mes de noviembre ha estado marcado por las elecciones americanas. La victoria de Trump no fue celebrada de igual modo por todo el mundo. El miércoles 6, el S&P 500 lo celebró con subidas del 2,5% mientras que, en Europa, China o Mercados Emergentes, cerraron con pérdidas. Ya con más información sobre las políticas reales del futuro presidente y el posible gobierno, los mercados cerraron el mes de noviembre con bastantes divergencias. El S&P 500 cerró con un +5,7%, el MSCI World con un +4,5%, mientras que Europa prácticamente plana, con el Stoxx 600 con un +0,9% pero con el Eurostoxx 50 con un -0,5%, y los mercados emergentes con pérdidas, de un 3,7% para el MSCI Emerging Markets o un 4,4% para el Hang Seng de Hong Kong.

Esta divergencia es un resumen de las políticas que quiere implementar el nuevo inquilino de la Casa Blanca: primero Estados Unidos y luego el resto. Aunque, la globalidad de las empresas y de la economía indican que no le resultará tan sencillo aplicar todo lo que desea. Por ejemplo, los aranceles y trabas al sector de semiconductores han sido suavizadas porque, en última instancia, perjudican a empresas americanas.

Por su parte, el fondo ha subido un 3,8%. Liderado por las empresas americanas de la cartera, donde todas subieron con fuerza a excepción de Thermo Fisher, que se quedó plana. A pesar de las subidas, los precios por metro cuadrado de beneficios esperados desde estas empresas para el año que viene (el PER forward) se sitúan por debajo de la media de los últimos 10 años.

Durante el mes, hemos introducido con un 0,75% de la cartera la empresa de semiconductores BESL. Como las ciudades que no pueden expandirse horizontalmente, los chips están llegando a su límite físico a la hora de reducir el tamaño de los nodos, con lo que se necesita de una expansión vertical. Estas nuevas estructuras complejas, verticales o 3D requieren de empresas líderes como BESL para llevarlo a cabo. Con esta inversión, el peso de la cartera en semiconductores alcanza un 3,2%. Los otros segmentos con mayor peso son salud (11%), consumo global (7%) o lujo (6%).

Xavier Brun, PhD.
Head of Equities, Treasuries, Asesor del fondo

Política inversora

Inometric Global Arrow Fund ofrece a los inversores una gestión activa con una clara vocación hacia negocios *compounder*. Dichos negocios se caracterizan por tener crecimientos de beneficios elevados, constantes y elevados gracias a que gozan de alguna ventaja competitiva. La inversión puede ser en cualquier tipo de activo y de forma directa o a través de Instituciones de Inversión Colectiva (IIC).

La valoración de los activos se focalizará en dos aspectos:

- Negocio
- Crecimiento

El estudio del negocio se basa en determinar la ventaja competitiva de la empresa y su mantenimiento en el largo plazo. De este modo, la capacidad de reinversión elevada se mantiene, lo que se traduce en un incremento de beneficios también elevado. El crecimiento se centra en precio (poder de fijación de precios i/o traspaso de inflación de costes), volumen (crecimiento de mercado o incremento cuota de mercado), nuevas categorías y M&A.

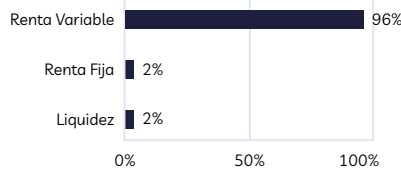
La vocación del fondo es a largo plazo. Esta situación implica que el fondo tenga una baja rotación de activos y una concentración en los mejores negocios.

Para evitar sesgos cognitivos, el fondo tiene un claro proceso de gestión en el que no se invierte más de un 30% en un único sector/temática, ni tampoco la inversión inicial es superior al 6% en un activo. La alineación de intereses es total al invertir personalmente los distintos actores del fondo.

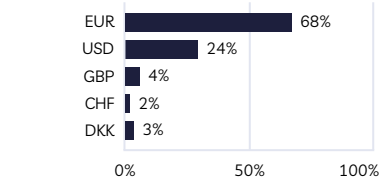
GLOBAL ARROW FUND



Tipo de activo



Divisas



Top 5 fondos

Fondo	Peso
Incometr Fund Narte Eq Fn-i	7,3%
Ishares Core Msci World	7,1%
Gag Partners Gbl Eqty-i Eur	6,5%
Spdr Russell 2000 US S/C	5,4%
Fundsmith Equity Fund-t Acc	4,6%

Rentabilidad anual y mensual (%)

Año	Ene	Feb	Mar	Abr	May	Jun	Jul	Ago	Sep	Oct	Nov	Dic
2024	4,0%	0,8%	1,1%	1,8%	-1,9%	0,6%	0,0%	0,8%	-0,6%	-2,4%	3,8%	
2023	12,5%	3,3%	0,5%	-1,0%	0,5%	0,6%	2,7%	2,4%	-1,8%	-2,2%	-3,2%	6,1%
2022	-13,9%	-8,1%	-1,9%	0,3%	0,6%	-1,4%	-4,3%	3,5%	-0,3%	-3,6%	1,7%	-1,7%
2021	13,4%	0,1%	1,4%	1,3%	2,9%	-0,1%	3,2%	1,3%	1,4%	-2,3%	3,3%	-0,9%
2020	7,4%	0,1%	-2,7%	-7,8%	5,3%	3,2%	0,8%	1,5%	2,5%	-0,6%	-1,4%	5,3%
2019	2,6%	0,3%	1,2%	0,2%	-0,2%	-0,4%	-0,1%	1,0%	-0,1%	0,3%	-0,3%	0,1%
2017	0,9%	0,7%	0,0%	-0,1%	1,2%	0,6%	0,2%	-1,0%	-0,5%	0,3%	0,3%	-1,0%
2016	-2,1%	-4,0%	-0,9%	2,2%	-0,1%	-0,3%	-0,3%	1,1%	-0,7%	-0,3%	-0,3%	1,8%
2015	7,3%	4,2%	2,6%	1,5%	2,4%	-0,8%	-1,6%	0,8%	-4,6%	0,9%	2,7%	2,6%
2014	6,5%	-2,0%	2,9%	-0,6%	-0,5%	1,7%	0,4%	0,4%	0,9%	0,7%	-0,5%	0,5%
2013	11,4%	1,4%	1,5%	3,3%	0,5%	2,6%	-4,2%	3,1%	-1,2%	2,9%	0,7%	1,5%
2012	5,2%	6,0%	-2,5%	0,8%	-0,4%	-0,2%	-0,3%	2,6%	0,2%	-0,1%	-1,2%	0,3%
2011	-8,6%	-2,0%	-0,3%	-1,4%	1,1%	-0,2%	-2,3%	1,9%	-8,2%	0,8%	0,6%	-1,7%
2010	7,9%	-1,7%	0,3%	3,8%	0,5%	0,3%	0,0%	-1,9%	-0,1%	1,7%	0,7%	1,6%
2009	5,5%	0,4%	0,1%	0,4%	0,3%	0,6%	-0,5%	0,5%	0,7%	0,9%	-0,5%	1,2%
2008	-5,2%	-1,6%	1,3%	-1,5%	1,6%	0,5%	-0,8%	-1,5%	0,0%	-1,0%	-0,7%	-0,6%
2007	4,8%	1,9%	-0,8%	1,9%	2,1%	2,0%	0,7%	0,8%	-0,7%	0,1%	1,2%	-4,4%
2006	11,9%	2,7%	2,1%	1,0%	0,4%	-3,6%	-1,9%	1,3%	1,5%	1,5%	3,3%	0,7%
2005	21,1%	3,2%	2,5%	0,2%	-0,9%	2,7%	2,4%	2,6%	-0,1%	4,5%	-2,1%	2,6%
2004	12,7%	3,7%	1,8%	-0,1%	1,9%	-1,2%	1,7%	-0,4%	-0,1%	0,7%	0,4%	1,8%
2003	10,0%	0,2%	-0,6%	0,0%	1,1%	0,8%	2,0%	2,2%	3,1%	-2,7%	3,7%	-0,2%
2002	1,1%							0,2%	0,2%	0,2%	0,1%	0,2%

INVESTMENT MANAGER - DIAGONAL ASSET MANAGEMENT / España

Diagonal Asset Management es una gestora formada por un grupo de profesionales con amplia experiencia multidisciplinar unidos por la misma inquietud y la misma misión: ofrecer servicios financieros desde una perspectiva más humana, centrandolo todo su esfuerzo en el cliente. La entidad surge tras años de experiencia en el asesoramiento financiero y patrimonial, en un proyecto único, alineando valores y metas financieras con sus clientes y evolucionando hacia lo que es hoy Diagonal Asset Management. Son un equipo de asesores patrimoniales con más de 20 años de experiencia y con un volumen de patrimonio bajo gestión que les sitúa en el liderazgo del asesoramiento y gestión independiente. Servicio, proximidad, implicación y compromiso son sus valores diferenciales.

www.Diagonalam.com

INVESTMENT ADVISOR - TREA ASSET MANAGEMENT / España

Trea AM es una gestora de activos independiente que busca ofrecer el mejor servicio, productos innovadores, alternativos y mejor retorno de las inversiones para nuestros clientes institucionales. Con más de 10 años de experiencia en gestión de fondos y más de 6.000 millones bajo gestión se ha convertido en una de las principales gestoras independientes en España.

www.TreaAM.com

MANAGER COMPANY - ADEPA ASSET MANAGEMENT / Luxemburgo

Adepa es un grupo financiero independiente, de propiedad privada, con una posición de liderazgo en el sector de la gestión de activos. Desde 1980 brinda un apoyo excepcional a administradores de fondos, bancos, inversores, promotores inmobiliarios y de capital privado, Family Offices y asesores financieros independientes que operan en todo el mundo. Actualmente está presente en Luxemburgo (Sede Central), Italia, España y Chile. Brinda servicios enfocados a fondos de inversión domiciliados en múltiples jurisdicciones. Ofrece una amplia gama de soluciones innovadoras basadas en su conocimiento y experiencia adquiridos durante más de dos décadas.

www.Adepa.com

DEPOSITARIO - QUINTET PRIVATE BANK / Luxemburgo

Quintet Private Bank, con sede en Luxemburgo, está presente en 50 ciudades europeas. Ha sido nombrado de nuevo en 2023 uno de los mejores bancos privados de Europa. Fundado en 1949 y con siglos de herencia colectiva en Europa y el Reino Unido, gestiona unos 100.000 millones de euros en activos totales de clientes. Ampliamente reconocido y premiado como líder en Banca Privada, atiende a personas adineradas y sus familias, así como a una amplia gama de clientes institucionales y profesionales, incluidos Family Offices, Fundaciones y gestores de fondos externos.

www.Quintet.com



Quintet Private Bank, banco depositario de Incometr Global Arrow Fund, ha sido nombrado entre los "Mejores Bancos Privados de Luxemburgo" en los Global Private Banking Awards 2023 (The Banker). También ha sido reconocido entre los "Bancos Privados Destacados de Europa" en los Private Banker International Global Wealth Awards 2023.

Para más información

Servicio Atención al Cliente

+34 93 667 31 38

servicioatencionalcliente@diagonalam.com

O contacte con su asesor financiero

Advertencia. Documento elaborado con fines informativos y no comerciales. Las rentabilidades pasadas no son una garantía de rentabilidades futuras. Es posible que el inversor no recupere la cantidad de dinero originalmente invertida. No es una oferta, recomendación o invitación a suscribir participaciones del fondo. No se garantiza la exactitud ni la integridad de dicha información, aunque procede de fuentes consideradas fiables. Antes de realizar cualquier inversión en los productos descritos en el presente documento deberán examinarse detenidamente los folletos de venta más recientes, así como otros reglamentos sobre fondos de inversión (o instituciones de inversión colectiva) y la información legal básica que contengan. No se debe confiar en la información sin antes haberla comprobado. Ninguna decisión de inversión debe tomarse sin antes haber consultado con un asesor financiero profesional.

Fondo autorizado y supervisado por la **Commission de Surveillance du Secteur Financier (Luxemburgo)**. Registrado para su comercialización en España. Traspasable fiscalmente. Disponible en las plataformas Allfunds e Inversis. ISIN LU1404337138