

Aqualata Inversiones, SICAV

Informe mensual de cartera
28 Febrero 2025



INFORME DE GESTIÓN

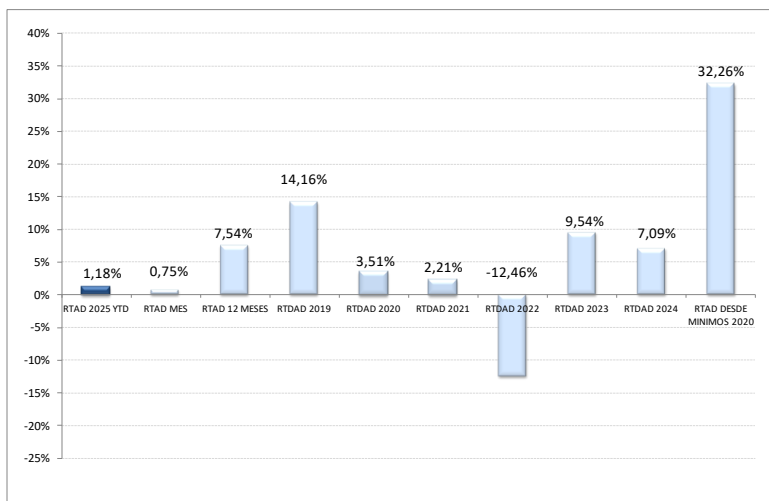
RESUMEN PATRIMONIAL

- Patrimonio a 31/12/2023: 58.535.570 € (4.653.347 acciones)
- Patrimonio a 31/12/2024: 62.834.560 € (4.664.471 acciones)
- Patrimonio a 28/02/2025: 65.127.594 € (4.778.594 acciones)

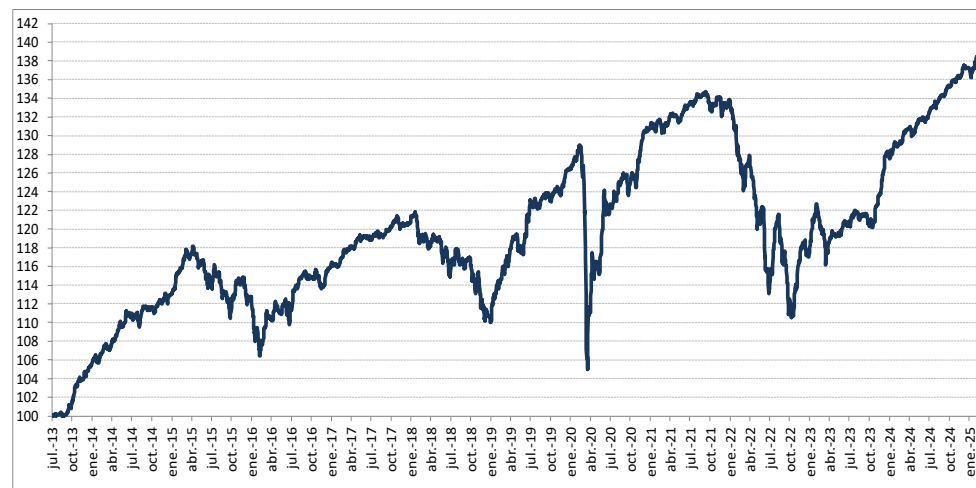
RESUMEN VALOR LIQUIDATIVO

- Valor Liquidativo a 31/12/2023: 12,579240
- Valor Liquidativo a 31/12/2024: 13,470887
- Valor Liquidativo a 28/02/2025: 13,629180

RENTABILIDAD DE LA SICAV



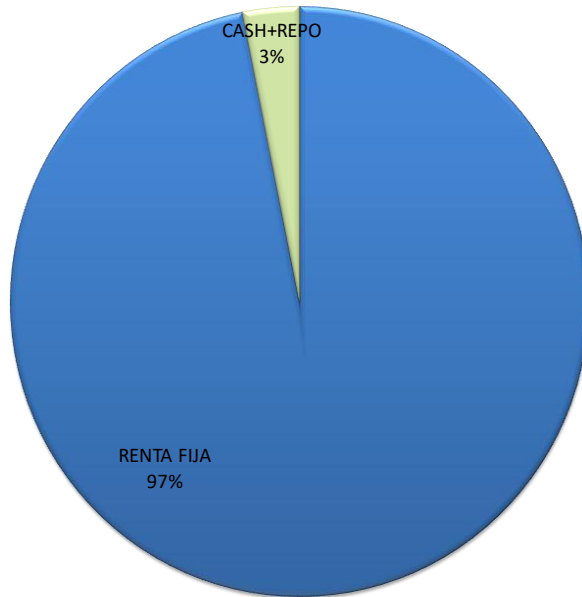
EVOLUCIÓN VALOR LIQUIDATIVO (BASE 100)



AQUALATA INVERSIONES, SICAV

RENTABILIDAD ANUAL 2025	1,18%
RENTABILIDAD MES	0,75%
RENTABILIDAD 12 MESES	7,54%
RENTABILIDAD 2019	14,16%
RENTABILIDAD 2020	3,51%
RENTABILIDAD 2021	2,21%
RENTABILIDAD 2022	-12,46%
RENTABILIDAD 2023	9,54%
RENTABILIDAD 2024	7,09%
RTDAD DESDE MÍNIMOS 2020	32,26%
VOLATILIDAD	1,41%

DISTRIBUCIÓN DE LA CARTERA



PARAMETROS RENTA FIJA

DURACION MEDIA	2,38
VENCIMIENTO MEDIO	2,76
TIR VENCIMIENTO MEDIA (YTM)	4,68
TIR CALL MEDIA (YTC)	4,24
RATING MEDIO	BB+

DISTRIBUCIÓN SECTORIAL RF

