

# Vertical Inversiones, SICAV

Informe mensual de cartera  
31 Enero 2025



Diagonal  
Asset Management



## INFORME DE GESTIÓN

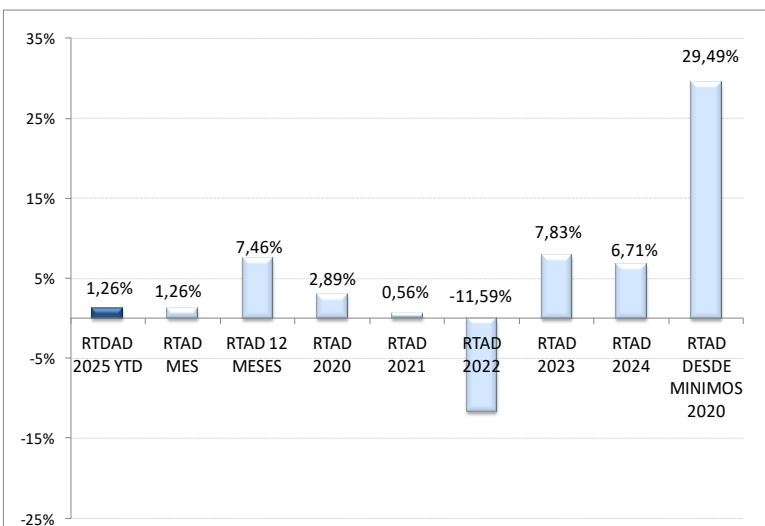
### RESUMEN PATRIMONIAL

- Patrimonio a 31/12/2023: 36.128.340 € (3.202.548 acciones)
- Patrimonio a 31/12/2024: 37.653.041 € (3.127.813 acciones)
- Patrimonio a 31/01/2025: 38.085.632 € (3.124.302 acciones)

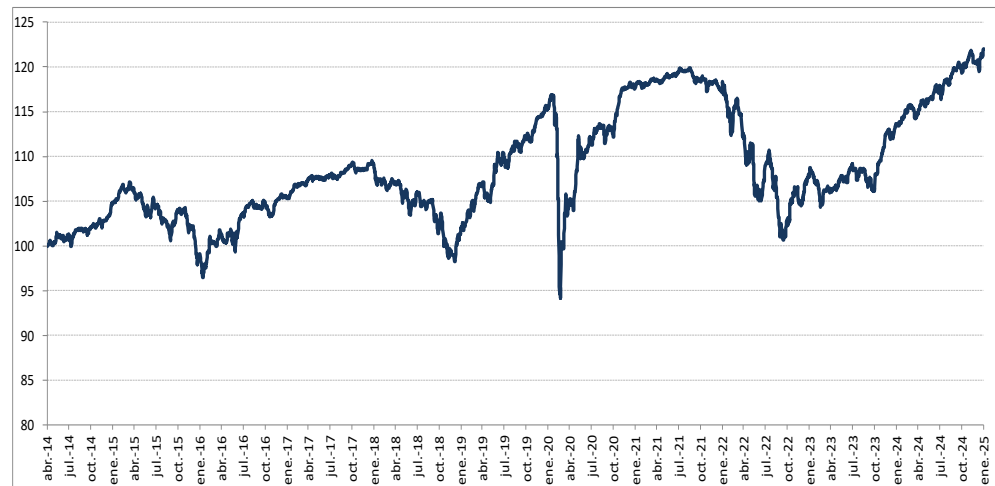
### RESUMEN VALOR LIQUIDATIVO

- Valor Liquidativo a 31/12/2023: 11,281124
- Valor Liquidativo a 31/12/2024: 12,038137
- Valor Liquidativo a 31/01/2025: 12,190125

### RENTABILIDAD DE LA SICAV



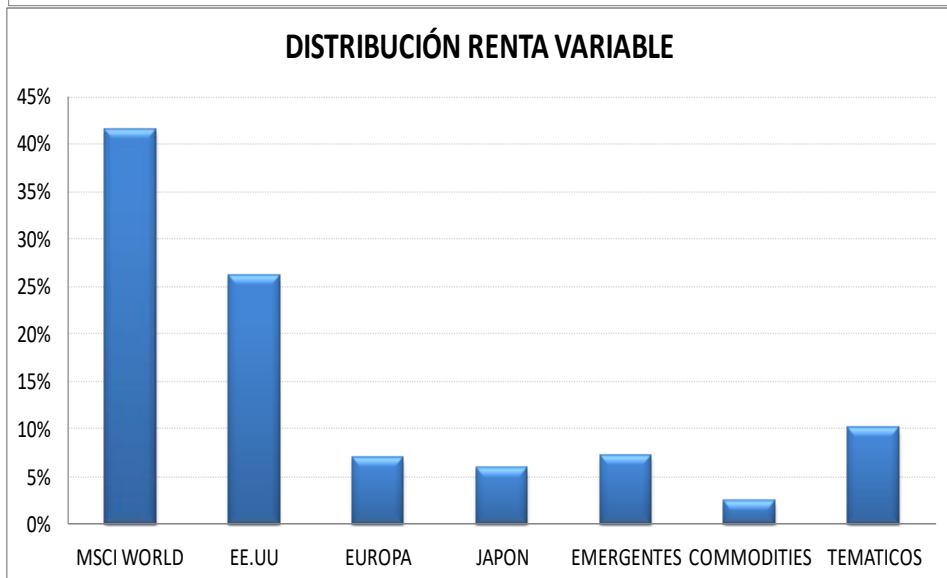
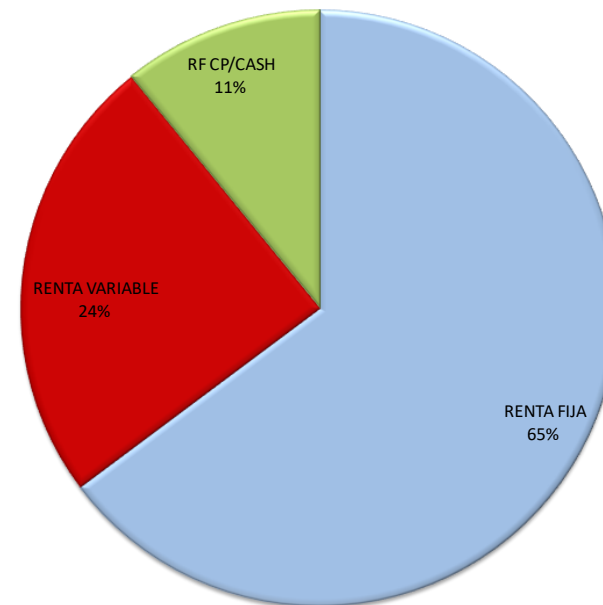
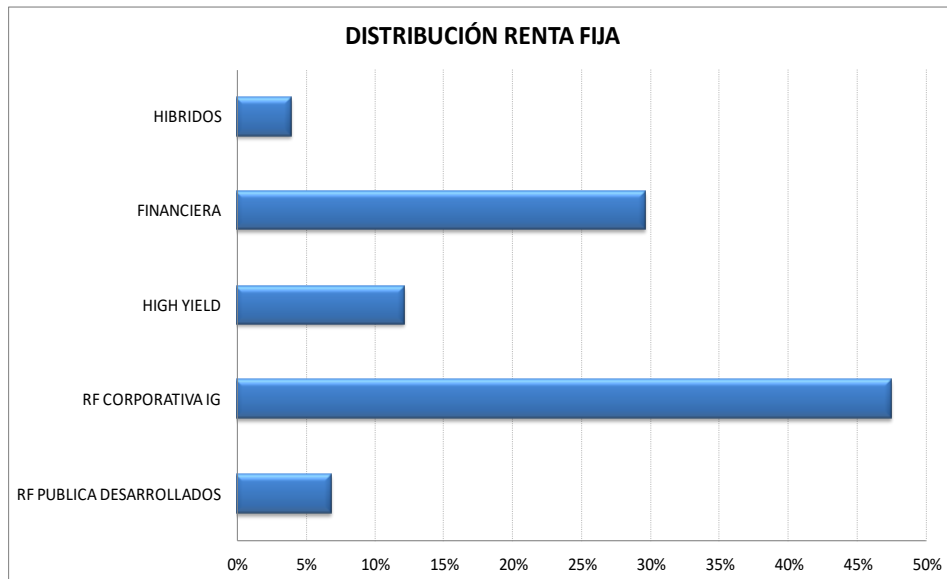
### EVOLUCIÓN VALOR LIQUIDATIVO (BASE 100)



### VERTICAL INVERSIONES, SICAV

<b>RENTABILIDAD ANUAL 2025</b>	<b>1,26%</b>
<b>RENTABILIDAD MENSUAL</b>	<b>1,26%</b>
<b>RENTABILIDAD 12 MESES</b>	<b>7,46%</b>
<b>RENTABILIDAD 2020</b>	<b>2,89%</b>
<b>RENTABILIDAD 2021</b>	<b>0,56%</b>
<b>RENTABILIDAD 2022</b>	<b>-11,59%</b>
<b>RENTABILIDAD 2023</b>	<b>7,83%</b>
<b>RENTABILIDAD 2024</b>	<b>6,71%</b>
<b>RENTABILIDAD DESDE MÍNIMOS DE 2020</b>	<b>29,49%</b>
<b>VOLATILIDAD</b>	<b>3,07%</b>

## DISTRIBUCIÓN DE LA CARTERA



### EXPOSICIÓN NETA A DIVISA

USD	3,72%
GBP	0,61%
CHF	0,41%
YEN	1,31%

### SOSTENIBILIDAD CARTERA

ARTÍCULO 8 SFDR	71%
ARTÍCULO 9 SFDR	0%
ARTÍCULO 6 SFDR	18%
ND	5%

Fuente: Bloomberg y gestoras

